

What's App

What's App er en gratis web applikation, som du kan hente gratis til både iPhones og Androids i din app store. Med What's App kan du både skrive beskeder til enkeltpersoner eller gruppechats, sende lyd, billeder og video. Eftersom at det er en mobil app, fungerer What's App godt, når du er på farten eller ikke er i nærheden af en computer.

Kom i gang - Sådan gør du:

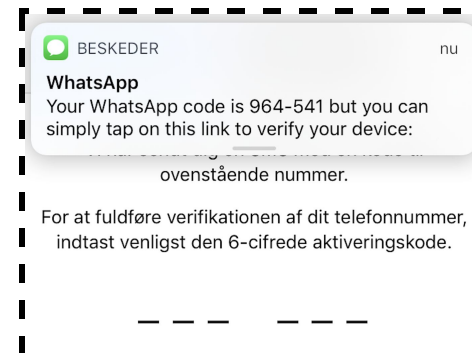
1) Hvis du ikke allerede har app'en installeret på din mobil, skal du først gøre det. Du finder app'en ved at søge på What's App i din app store.



Herefter skal du registreres som bruger og det gør du ved at indtaste dit mobilnummer.



For at verificere din bruger, får du nu tilsendt en kode på sms, som du nu skal indtaste i felterne nedenfor.



What's App


For at færdiggøre oprettelsen af dig som bruger, skal du til sidst indtaste dit navn.



Du kan undervejs blive bedt om at give What's App adgang til dine kontakter, dit kamera og mikrofon. Det er så du let kan benytte dig af dine allerede eksisterende kontakter, og så du kan sende billede, video og lyd.



2) Når du er oprettet som bruger, kan du nu komme i kontakt med folk der også har What's App. Du kan ringe folk op eller chatte med dem i en besked. I bunden af app'en har du en menubar med alle dine muligheder.

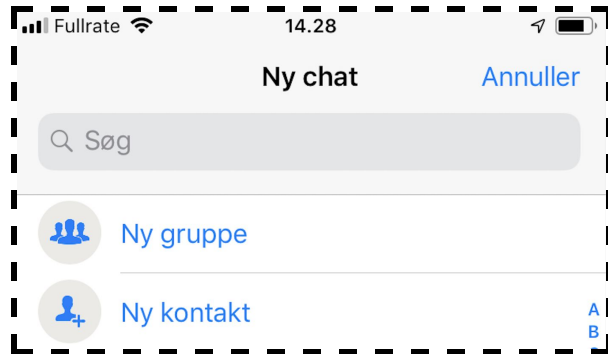


Hvis du vil oprette en ny samtale enten som opkald eller som chat gå du henholdsvis ind under "Opkald" eller "Chats". Tryk derefter enten på telefonen med et + eller på ny besked øverst i højre hjørne.



What's App

Du kan nu søge blandt allerede eksisterende kontakter eller du kan tilføje en ny kontakt eller gruppe.



Desuden kan du, øverst i chatten, ringe personen eller personerne fra samtalen op via enten et 'almindeligt' opkald eller via videoopkald.

3) Når du har oprettet en chat, kan du sende billeder, video og lyd ved at trykke på ikonerne nederst til højre. Hvis du vil have flere muligheder, kan du trykke på + ikonet nederst i venstre side.

